


**MUNICIPIO DE PENJAMO GTO.
FLUJOS DE FONDOS
TERCER TRIMESTRE 2021**

INFORMACION FINANCIERA

**FLUJO
DE
FONDOS**





MUNICIPIO DE PENJAMO, GTO.
FLUJO DE FONDOS
DEL 01 DE ENERO AL 30 DE SEPTIEMBRE DE 2021


Concepto	Estimado / Aprobado	Devengado	Recaudado / Pagado
Rubros de Ingresos	\$ 803,282,379.62	\$ 415,752,409.14	\$ 415,734,934.12
Impuestos	46,322,384.42	40,587,881.04	40,574,430.61
Cuotas y Aportaciones de Seguridad Social	0.00	0.00	0.00
Contribuciones de Mejoras	130,000.00	67,722.47	63,697.88
Derechos	8,980,000.00	6,140,258.68	6,140,258.68
Productos	60,448,482.62	4,089,110.58	4,089,110.58
Aprovechamientos	5,889,160.87	2,476,986.20	2,476,986.20
Ingresos por Ventas de Bienes y Servicios	0.00	0.00	0.00
Participaciones y Aportaciones	681,512,351.71	362,390,450.17	362,390,450.17
Transferencias, Asignaciones, Subsidios y Otras Ayudas	0.00	0.00	0.00
Ingresos Derivados de Financiamientos	0.00	0.00	0.00
Capítulos de Gasto	\$ 803,282,379.62	\$ 363,893,753.19	\$ 341,127,970.37
Servicios Personales	250,025,800.95	144,076,243.82	144,076,243.82
Materiales y Suministros	33,122,831.43	26,408,302.02	21,737,197.11
Servicios Generales	72,985,384.01	41,290,605.22	33,221,232.07
Transferencias, Asignaciones, Subsidios y Otras Ayudas	58,663,822.39	27,623,669.34	20,644,762.65
Bienes Muebles, Inmuebles e Intangibles	25,256,888.35	893,290.97	830,684.05
Inversión Pública	356,363,252.49	123,236,799.12	120,271,507.97
Inversiones Financieras y Otras Provisiones	0.00	0.00	0.00
Participaciones y Aportaciones	6,864,400.00	364,842.70	346,342.70
Deuda Pública	0.00	0.00	0.00
Superávit / Déficit	\$ -	\$ 51,858,655.95	\$ 74,606,963.75

Concepto	Estimado / Aprobado	Devengado	Recaudado / Pagado
No Etiquetado	0.00	\$ 187,264.94	\$ 13,756,915.26
Recursos Fiscales	0.00	17,009,949.11	25,964,165.35
Financiamientos Internos	0.00	0.00	0.00
Financiamientos Externos	0.00	0.00	0.00
Ingresos Propios	0.00	0.00	0.00
Recursos Federales	0.00	-17,591,135.17	-13,027,301.09
Recursos Estatales	0.00	0.00	0.00
Otros Recursos de Libre Disposición	0.00	768,451.00	820,051.00
Etiquetado	0.00	51,671,391.01	60,850,048.49
Recursos Federales	0.00	61,464,262.08	70,028,711.38
Recursos Estatales	0.00	-9,792,871.07	-9,178,662.89
Otros Recursos de Transferencias Federales Etiquetadas	0.00	0.00	0.00
Superávit / Déficit	0.00	\$ 51,858,655.95	\$ 74,606,963.75



MUNICIPIO DE PENJAMO, GTO.
FLUJO DE FONDOS
DEL 01 DE ENERO AL 30 DE SEPTIEMBRE DE 2021

Concepto	Estimado / Aprobado	Devengado	Recaudado / Pagado
----------	------------------------	-----------	-----------------------



Bajo protesta de decir verdad declaramos que los Estados Financieros y sus notas, son razonablemente correctos y son responsabilidad del

C.P. ANDRÉS CASTILLO CAMACHO


ENCARGADO DE CUENTA PUBLICA

C.P. JOSE MARTÍNEZ FELIPE

TESORERO MUNICIPAL

C.D. PAULA VIRIDIANA OLMEDO LOPEZ

COMISIONADO DE HACIENDA

DR. JUAN JOSE GARCIA LOPEZ

PRESIDENTE MUNICIPAL