


**MUNICIPIO DE PENJAMO GTO.  
FLUJOS DE FONDOS  
SEGUNDO TRIMESTRE 2021**

**INFORMACION FINANCIERA**

**FLUJO  
DE  
FONDOS**





**MUNICIPIO DE PENJAMO, GTO.**  
**FLUJO DE FONDOS**  
**DEL 01 DE ENERO AL 30 DE JUNIO DE 2021**


Concepto	Estimado / Aprobado	Devengado	Recaudado / Pagado
<b>Rubros de Ingresos</b>	\$ 803,282,379.62	\$ 281,155,611.33	\$ 279,702,615.51
Impuestos	46,322,384.42	36,660,081.44	36,644,991.89
Cuotas y Aportaciones de Seguridad Social	0.00	0.00	0.00
Contribuciones de Mejoras	130,000.00	44,743.50	30,278.91
Derechos	8,980,000.00	4,068,503.53	3,406,255.62
Productos	60,448,482.62	2,634,289.29	2,447,124.20
Aprovechamientos	5,889,160.87	1,728,285.20	1,499,419.08
Ingresos por Ventas de Bienes y Servicios	0.00	0.00	0.00
Participaciones y Aportaciones	681,512,351.71	236,019,708.37	235,674,545.81
Transferencias, Asignaciones, Subsidios y Otras Ayudas	0.00	0.00	0.00
Ingresos Derivados de Financiamientos	0.00	0.00	0.00
<b>Capítulos de Gasto</b>	\$ 803,282,379.62	\$ 194,917,393.15	\$ 180,038,867.87
<b>Servicios Personales</b>	250,025,800.95	97,027,791.52	97,027,791.52
Materiales y Suministros	33,122,831.43	16,378,416.00	12,760,997.23
Servicios Generales	72,985,384.01	23,105,993.46	18,440,909.03
Transferencias, Asignaciones, Subsidios y Otras Ayudas	58,663,822.39	15,731,548.23	10,037,167.08
Bienes Muebles, Inmuebles e Intangibles	25,256,888.35	166,587.94	97,822.81
Inversión Pública	356,363,252.49	42,367,213.30	41,552,837.50
Inversiones Financieras y Otras Provisiones	0.00	0.00	0.00
Participaciones y Aportaciones	6,864,400.00	139,842.70	121,342.70
Deuda Pública	0.00	0.00	0.00
<b>Superávit / Déficit</b>	\$ -	\$ 86,238,218.18	\$ 99,663,747.64

Concepto	Estimado / Aprobado	Devengado	Recaudado / Pagado
<b>No Etiquetado</b>	0.00	\$ 13,706,640.44	\$ 21,660,975.15
Recursos Fiscales	0.00	23,199,397.66	27,302,996.28
Financiamientos Internos	0.00	0.00	0.00
Financiamientos Externos	0.00	0.00	0.00
Ingresos Propios	0.00	0.00	0.00
Recursos Federales	0.00	-9,916,837.22	-5,727,071.13
Recursos Estatales	0.00	0.00	0.00
Otros Recursos de Libre Disposición	0.00	424,080.00	85,050.00
<b>Etiquetado</b>	0.00	72,531,577.74	78,002,772.49
Recursos Federales	0.00	69,623,317.94	75,175,106.31
Recursos Estatales	0.00	2,908,259.80	2,827,666.18
Otros Recursos de Transferencias Federales Etiquetadas	0.00	0.00	0.00
<b>Superávit / Déficit</b>	0.00	\$ 86,238,218.18	\$ 99,663,747.64



MUNICIPIO DE PENJAMO, GTO.  
FLUJO DE FONDOS  
DEL 01 DE ENERO AL 30 DE JUNIO DE 2021

Concepto	Estimado / Aprobado	Devengado	Recaudado / Pagado
----------	---------------------	-----------	--------------------




Bajo protesta de decir verdad declaramos que los Estados Financieros y sus notas, son razonablemente correctos y son responsabilidad del e

C.P. ANDRES CASTILLO CAMACHO  
  
ENCARGADO DE CUENTA PUBLICA

C.P. JOSE MARTINEZ-FELIPE  
  
TESORERO MUNICIPAL

C.D. PAULA VIRIDIANA OLMEDO LOPEZ  
  
COMISIONADO DE HACIENDA

DR. JUAN JOSE GARCIA LOPEZ  
  
PRESIDENTE MUNICIPAL